

Vanguard Pacific ex-Japan Stock Index Fund EUR Acc

Stand: 28.05.2026

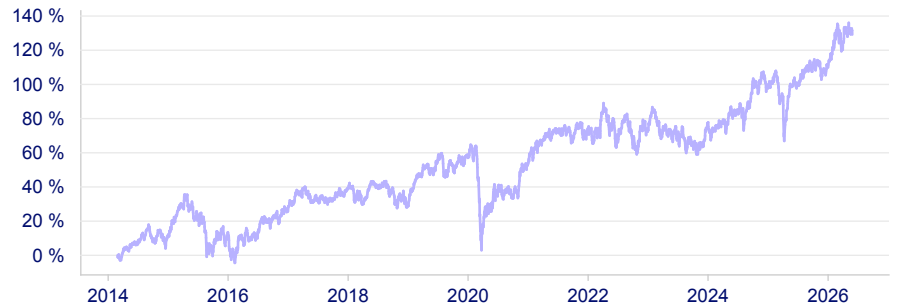
Stammdaten

ISIN:	IE0007201266
Fondsgesellschaft:	Vanguard Group (Ireland) Limited
Web (KVG):	Link zu der KVG
Assetklasse:	Aktienfonds
Aufledgedatum:	27. Februar 2014
Fondswahrung:	EUR
Ertragsverwendung:	Thesaurierend
Fondsvolumen:	3,17 Mrd. EUR
Ausgabeaufschlag:	bei Baloise Leben keiner
Verwaltungskosten:	0,16 %
Transaktionskosten:	0,01 %
Performance-Fee:	keine

Anlagestrategie


Der Fonds verfolgt einen Passivmanagement-bzw. Indexierungsanlageansatz und strebt langfristig einen Kapitalzuwachs durch Nachbildung der Wertentwicklung des MSCI Pacific ex Japan Index (der Index) an. Der Index besteht aus Aktien von groen und mittelgroen Unternehmen in entwickelten Markten in der Pazifikregion auer Japan

Wertentwicklung in %



	2021	2022	2023	2024	2025	2026
Rendite p.a.	12,56 %	0,06 %	2,65 %	11,46 %	6,18 %	9,16 %

Risikoindikator



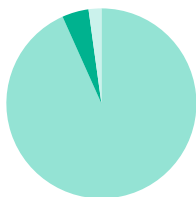
Performance in %

	YTD	1 Jahr	3 Jahre	5 Jahre	10 Jahre	Seit Auflage
Rendite p.a.	-	15,02 %	10,75 %	5,86 %	7,42 %	7,00 %
Rendite kumuliert	9,16 %	15,02 %	35,89 %	32,99 %	104,67 %	129,16 %
Volatilitat	14,14 %	12,00 %	13,74 %	14,07 %	15,08 %	15,81 %

Nachhaltigkeit

Keine Nachhaltigkeitsmerkmale

Portfolio-Struktur



■ Aktien 93,30 %
■ Immobilien 4,53 %
■ Weitere Anteile 2,17 %

Die groten Branchen in %

Finanzwesen	44,90 %
Werkstoffe	14,29 %
Industrie	8,91 %
Immobilien	7,62 %
Nicht-Basiskonsumguter	5,84 %

Die groten Positionen in %

Commonwealth Bank of Australia	9,10 %
BHP Group Ltd.	8,54 %
Aia Group Ltd	4,97 %
DBS Group Holdings Ltd	4,26 %
Westpac Bank	4,12 %
National Australia Bank	3,83 %
ANZ Group Holdings Ltd.	3,46 %
HONGKONG EXCH & CLEARING	2,76 %
Macquarie Group	2,66 %
Wesfarmers	2,59 %