

Vanguard Global Small-Cap Index Fund EUR Acc

Stand: 28.05.2026

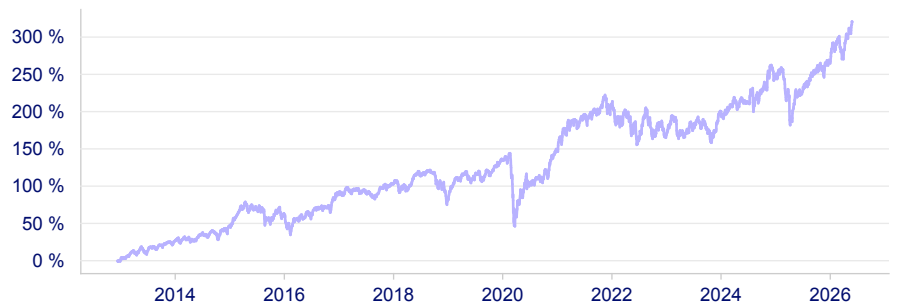
Stammdaten

ISIN:	IE00B42W4L06
Fondsgesellschaft:	Vanguard Group (Ireland) Limited
Web (KVG):	Link zu der KVG
Assetklasse:	Aktiefonds
Auflagedatum:	11. Dezember 2012
Fondswahrung:	EUR
Ertragsverwendung:	Thesaurierend
Fondsvolumen:	6,13 Mrd. EUR
Ausgabeaufschlag:	bei Baloise Leben keiner
Verwaltungskosten:	0,30 %
Transaktionskosten:	0,06 %
Performance-Fee:	keine

Anlagestrategie


Der Fonds versucht: 1. die Wertentwicklung des Index nachzubilden, indem er in alle im Index enthaltenen Wertpapiere im gleichen Verhaltis wie im Index investiert. Wenn eine vollstandige Replikation nicht moglich ist, verwendet der Fonds ein Nachbildungsverfahren. 2. vollstandig investiert zu bleiben, auer bei auergewohnlichen Markt-, politischen oder ahnlichen Bedingungen. Der Fonds kann in derivative Finanzinstrumente investieren, die das Engagement in die Basiswerte erhohen oder reduzieren und zu starkeren Schwankungen des Nettoinventarwerts des Fonds fuhren konnten. Einige Derivate bergen ein hoheres Verlustpotenzial, bei dem die Gegenpartei ihren Zahlungsverpflichtungen nicht nachkommen kann.

Wertentwicklung in %



	2021	2022	2023	2024	2025	2026
Rendite p.a.	24,38 %	-13,46 %	11,88 %	15,21 %	5,64 %	15,38 %

Risikoindikator



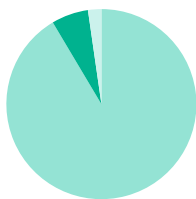
Performance in %

	YTD	1 Jahr	3 Jahre	5 Jahre	10 Jahre	Seit Auflage
Rendite p.a.	-	30,00 %	15,42 %	8,00 %	9,83 %	11,26 %
Rendite kumuliert	15,38 %	30,00 %	53,83 %	46,95 %	155,44 %	320,72 %
Volatilitat	13,25 %	12,10 %	14,39 %	15,38 %	16,57 %	16,04 %

Nachhaltigkeit

Keine Nachhaltigkeitsmerkmale

Portfolio-Struktur



■ Aktien 91,46 %
■ Immobilien 6,27 %
■ Weitere Anteile 2,27 %

Die groten Branchen in %

Industrie	20,52 %
Finanzwesen	13,92 %
Informationstechnologie	12,64 %
Nicht-Basiskonsumguter	10,27 %
Gesundheitspflege	9,09 %

Die groten Positionen in %

Sandisk	1,44 %
TechnipFMC Plc	0,29 %
XPO LOGISTICS INC	0,25 %
Mastec Inc.	0,24 %
Fabrinet	0,23 %
Albemarle Corp	0,22 %
nVent Electric PLC	0,22 %
Carpenter Technology	0,20 %
Woodward	0,20 %
ATI Inc.	0,20 %