

## Vontobel Fund - Emerging Markets Equity A-USD

Stand: 02.02.2026

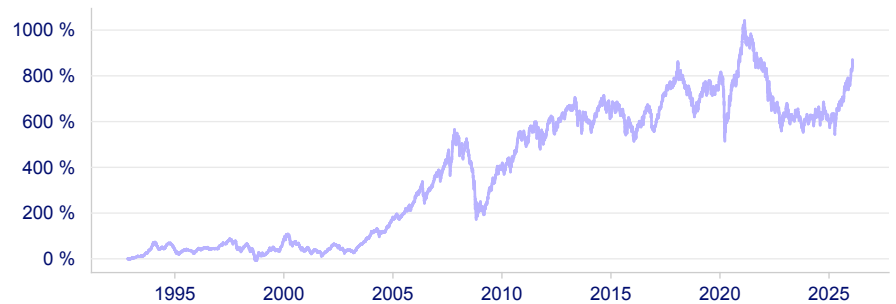
### Stammdaten

ISIN:	LU0040506734
Fondsgesellschaft:	Vontobel Asset Management S.A.
Web (KVG):	Link zu der KVG
Assetklasse:	Aktienfonds
Auflagedatum:	03. November 1992
Fondswährung:	USD
Ertragsverwendung:	Ausschüttend
Fondsvolumen:	305,66 Mio. USD
Ausgabeaufschlag:	bei Baloise Leben keiner
Verwaltungskosten:	2,08 %
Transaktionskosten:	0,07 %
Performance-Fee:	keine

### Anlagestrategie


Der Teilfonds investiert in ein Aktienportfolio von Unternehmen mit hohem Gewinnwachstum und hoher Profitabilität, mit Sitz und/oder Geschäftsschwerpunkt in Schwellenländern. Bei der Titelauswahl werden ESG-Kriterien (Umwelt, Soziales, Unternehmensführung) berücksichtigt.

### Wertentwicklung in %



	2021	2022	2023	2024	2025	2026
Rendite p.a.	-7,04 %	-24,13 %	1,42 %	-4,29 %	26,91 %	5,87 %

### Risikoindikator



### Performance in %

	YTD	1 Jahr	3 Jahre	5 Jahre	10 Jahre	Seit Auflage
Rendite p.a.	-	32,38 %	6,74 %	-3,27 %	3,83 %	6,97 %
Rendite kumuliert	5,87 %	32,38 %	21,65 %	-15,32 %	45,62 %	840,35 %
Volatilität	14,73 %	16,01 %	13,49 %	14,86 %	15,00 %	16,24 %

### Nachhaltigkeit

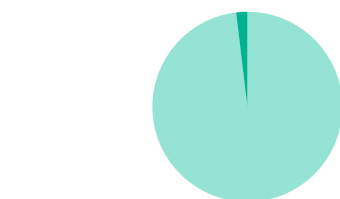


Artikel 8 Offenlegungs-Verordnung

### Die größten Branchen in %

IT	29,20 %
Finanzen	23,60 %
Nicht-Basiskonsumgüter	12,20 %
Kommunikationsdienste	12,10 %
Basiskonsumgüter	10,10 %

### Portfolio-Struktur



Aktien	98,10 %
Kasse	1,90 %

### Die größten Positionen in %

Taiwan Semiconductor Manufact.	9,80 %
Tencent Holdings Ltd.	7,10 %
SK Hynix Inc.	5,10 %
Aia Group Ltd	4,10 %
Samsung Electronics Co. Ltd.	4,00 %
Eurobank SA	3,50 %
Bharti Airtel Ltd	3,10 %
Eicher Motors	3,10 %
Pricesmart Inc.	2,90 %
Bharat Electronics	2,70 %