

Vontobel Fund - mtx Emerging Markets Leaders A USD

Stand: 01.04.2026

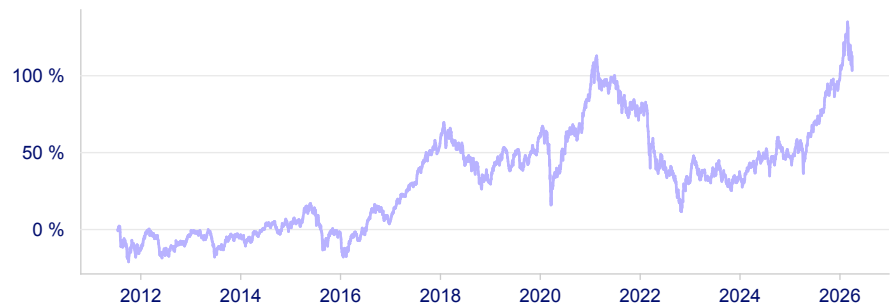
Stammdaten

ISIN:	LU0571085330
Fondsgesellschaft:	Vontobel Asset Management S.A.
Web (KVG):	Link zu der KVG
Assetklasse:	Aktienfonds
Aufledgedatum:	15. Juli 2011
Fondswahrung:	USD
Ertragsverwendung:	Ausschüttend
Fondsvolumen:	3,44 Mrd. USD
Ausgabeaufschlag:	bei Baloise Leben keiner
Verwaltungskosten:	2,04 %
Transaktionskosten:	0,30 %
Performance-Fee:	keine

Anlagestrategie


Der Teilfonds investiert hauptsachlich in Aktien und aktienahnliche Wertpapiere. Er investiert hauptsachlich in Wertpapiere von Gesellschaften, die ihren Sitz und/oder ihren Geschaftsschwerpunkt in einem Schwellenland haben und okologische oder soziale Merkmale in ihre wirtschaftlichen Aktivitaten einbeziehen. Er hat zum Ziel, einen langfristigen Wertzuwachs zu erzielen und berucksichtigt verstarkt okologische oder soziale Merkmale. Dazu verwendet er eine Reihe von Sicherheitsmassnahmen und harte Schwellenwerte und bewertet alle Anlagen anhand von Nachhaltigkeitskriterien. Der Teilfonds ist als Artikel 8 SFDR klassifiziert.

Wertentwicklung in %



	2021	2022	2023	2024	2025	2026
Rendite p.a.	-7,15 %	-26,64 %	5,59 %	6,88 %	34,49 %	7,58 %

Risikoindikator



Performance in %

	YTD	1 Jahr	3 Jahre	5 Jahre	10 Jahre	Seit Auflage
Rendite p.a.	-	39,55 %	15,36 %	1,63 %	8,25 %	5,26 %
Rendite kumuliert	7,58 %	39,55 %	53,57 %	8,42 %	121,04 %	112,80 %
Volatilitat	26,35 %	19,93 %	16,33 %	17,61 %	17,14 %	17,08 %

Nachhaltigkeit

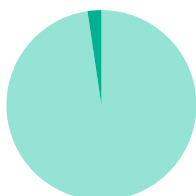


Artikel 8 Offenlegungs-Verordnung

Die groten Branchen in %

Technologie & Hardware	15,79 %
Halbleiter / -ausrustung	14,37 %
Roh-, Hilfs- & Betriebsstoffe	9,40 %
Banken & Broker	8,32 %
Automobile & Komponenten	6,37 %

Portfolio-Struktur



■ Aktien	97,66 %
■ Kasse	2,34 %

Die groten Positionen in %

!Taiwan Semicon Man	9,72 %
Samsung Electronics Co. Ltd.	7,36 %
Tencent Holdings Ltd.	4,19 %
Hynix Sem.	3,55 %
Alibaba Group Holding, Ltd.	3,23 %
!Goldfields	2,49 %
!KIA Motors	2,48 %
!Grupo Mexico	2,40 %
Samsung Electronics NV PDF	2,39 %
China Fiberglass Company Ltd -A-	2,36 %